MEMORIA

RESUMEN

Es posible

Cáritas Española

Índice

Pág.

01	Saludo del **Presidente**	3
02	Cáritas, **manos que comparten, que se parten y reparten**	4
03	Personas **participantes**	6
04	Fuentes de **Financiación**	7
05	**¡Es posible!**	11

Es posible

Saludo del **Presidente**

"Lo mejor de Cáritas son las personas. Esta Memoria es prueba de ello. Porque sirve para dar cuenta y razón de lo mucho y bueno que todos esos rostros anónimos de la fraternidad vienen haciendo por los últimos y no atendidos de nuestra sociedad"

Rafael del Río Sendino
Presidente

Esta Memoria 2012 de Cáritas es una suma de voluntades, de generosidad, de esperanza.

Pero es, también, un diagnóstico elocuente de las dificultades, cada vez mayores, a las que se enfrentan dentro y fuera de nuestro país un número creciente de personas empobrecidas.

Estas páginas hablan de la determinación con que miles de manos anónimas tejen la tupida red de generosidad que sostiene la misión de Cáritas como Confederación oficial de las entidades de acción caritativa y social de la Iglesia católica en España.

Con su trabajo gratuito en las comunidades parroquiales y en las 70 Cáritas Diocesanas de todo el país, más de 70.000 voluntarios aportan a Cáritas la fuerza transformadora de la solidaridad para defender la dignidad humana de quienes están en situación social más precaria.

Este trabajo diario de escucha y acompañamiento a los más empobrecidos nos empuja, sin embargo, a levantar la voz para alertar sobre los efectos de una pobreza que es cada vez más intensa y más extensa.

A través de nuestra cercanía a los últimos en las fronteras de la sociedad, Cáritas sabe que las dificultades aumentan para un número creciente de conciudadanos, que están siendo expulsados a los márgenes de la sociedad y que ven cómo sus derechos sociales básicos retroceden poco a poco.

Este escenario de empobrecimiento se vive también en muchas regiones del mundo, donde acompañamos a las Cáritas nacionales de los países del Sur para proteger la dignidad y los derechos humanos de las comunidades locales más vulnerables.

A medida que se han ido abriendo en los últimos años nuevos frentes en la desigualdad, nuestra Confederación ha tenido que multiplicar sus esfuerzos para responder a las nuevas situaciones de precariedad y al debilitamiento de la cohesión social.

Por ello, esta Memoria no puede ser una historia de éxitos porque aumenten el número de voluntarios que suman sus capacidades a la misión de Cáritas. Ni porque sigan creciendo nuestros recursos económicos y las aportaciones privadas.

Somos conscientes de la importancia que tienen las oportunidades que hemos construido entre todos para restaurar la dignidad y recuperar el futuro de muchas personas en dificultad. Pero no podemos conformarnos ante el avance de la pobreza y la exclusión dentro y fuera de nuestro país.

En nombre propio y en el de Cáritas Española, invito a todos a tomar conciencia plena de cuáles están siendo los efectos de una desigualdad que, hoy por hoy, no retrocede.

Dios quiera que esta Memoria sea un acicate para alcanzar ese objetivo, tanto por la suma de solidaridades que refleja como por el retrato que nos muestra sobre todo lo mucho que aún queda por hacer.

02 Cáritas, **manos que comparten, que se parten y reparten**

En el corazón de Cáritas están las personas: las que acuden a las parroquias o a los proyectos en busca de apoyo y de presencia, y las que están al otro lado de la puerta, con las manos tendidas para **acompañar,** para **escuchar,** para **acoger**. **Manos que comparten, que se parten y reparten.**

Durante 2012 el número de personas que han acudido a los servicios y centros de acogida Cáritas ha seguido creciendo, en la misma tendencia ascendente de los años anteriores. De las 350.000 personas atendidas en los servicios de Acogida y Atención primaria de Cáritas en 2007, se ha pasado a 1.300.000 en el último año.

El corazón de Cáritas, sin embargo, es capaz de crecer cuando las dificultades arrecian. Y al mismo ritmo que aumentan las voces que demandan ayuda y necesitan respuestas, **avanza también la fuerza del compromiso** de quienes están dispuestos a darse, a compartir su tiempo, sus capacidades y sus bienes con los últimos y no atendidos.

En 2012 se han multiplicado, el número de voluntarios, la generosidad de donantes y colaboradores privados dispuestos a escuchar la voz de las personas que han acudido a Cáritas y a sostener nuestras acciones de lucha contra la pobreza.

Los agentes de Cáritas, signo de gratuidad y entrega

Durante el último año, **70.229 personas han participado en todo el país como voluntarios** en las acciones de Cáritas. Este trabajo gratuito, silencioso y desinteresado ha estado acompañada por la actividad de **4.253 trabajadores remunerados.**

El principal capital de Cáritas son las personas voluntarias que desarrollan su compromiso desde las comunidades parroquiales y los proyectos especializados. Ellos y ellas son, en cada uno de los niveles de Cáritas, signo y muestra elocuente del valor de la gratuidad y de entrega fraterna de la comunidad cristiana.

Los voluntarios son, junto con los contratados, agentes de la pastoral social de la Iglesia que, en el seno de Cáritas Española, expresan su compromiso con valores y actitudes como la **disponibilidad**, la **preparación**, la **profesionalidad**, la **responsabilidad** hacia la misión asumida por cada uno.

La **actitud de acogida** a sus compañeros en la misión y a aquellos a los que se sirve, la voluntad de **formación** y **mejora**, y la **austeridad** como estilo de vida.

El apoyo de donantes y empresas

Toda esta labor cuenta con el empuje vital de cientos de miles de **socios y donantes,** y el compromiso de numerosas **empresas** que han confiando en Cáritas para desarrollar su responsabilidad social con los más desfavorecidos. Gracias a este apoyo, el **70 por ciento de los fondos invertidos** por la Confederación Cáritas en 2012 han procedido de **aportaciones privadas.**

Esta Memoria es, por todo ello, un relato sobre las personas que sostienen el armazón de Cáritas, un suma y sigue de acompañamientos, de fortalezas y debilidades, de ánimos y desánimos, de espacios de encuentro, de proximidad, de fraternidad y esperanza que actúan por hacer posible, y visible, el amor de Dios.

Voluntarios

COMUNIDAD AUTÓNOMA	TOTAL
Andalucía	10.134
Aragón	2.659
Asturias	1.896
Baleares	1.273
Canarias	2.139
Cantabria	562
Castilla-La Mancha	6.020
Castilla y León	4.204
Cataluña	9.879
Comunidad Valenciana	7.167
Extremadura	3.352
Galicia	3.884
La Rioja	800
Madrid	9.470
Murcia	2.125
Navarra	411
País Vasco	4.166
Servicios Generales	88
TOTAL	**70.229**

Contratados

COMUNIDAD AUTÓNOMA	TOTAL
Andalucía	585
Aragón	206
Asturias	94
Baleares	154
Canarias	204
Cantabria	30
Castilla-La Mancha	379
Castilla y León	677
Cataluña	358
Comunidad Valenciana	247
Extremadura	114
Galicia	233
La Rioja	15
Madrid	407
Murcia	153
Navarra	38
País Vasco	232
Servicios Generales	126
TOTAL	**4.253**

Evolución voluntarios (2007-2012)

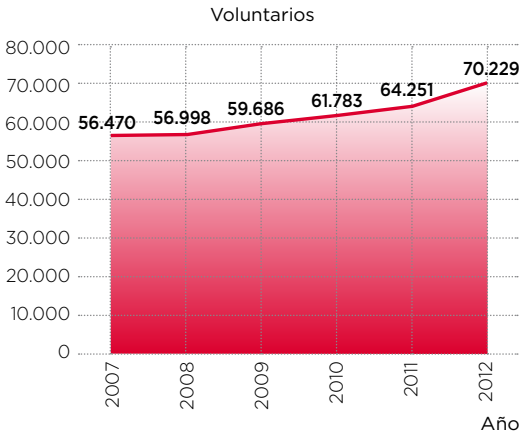

Evolución contratados (2007-2012)

03 Personas participantes

PROGRAMA	PARTICIPANTES
Acogida y Asistencia	1.300.914
Animación comunitaria y desarrollo institucional	123.477
Comercio Justo	-
Comunicación y Sensibilización e Incidencia	-
Comunidad Gitana	2.338
Cooperación internacional	3.024.624
Drogodependencia	5.890
Educación	4.870
Empleo	81.613
Estudios	-
Familia	25.616
Formación	19.290
Gestión y Administración	-
Infancia	24.542
Inmigrantes	59.619
Juventud	21.626
Mayores	26.208
Mujer	13.725
Otros*	69.336
Personas con discapacidad	675
Personas en situación de sin hogar	65.293
Personas enfermas de VIH-sida	333
Publicaciones	-
Reclusos y ex reclusos	4.646
Salud	674
Vivienda	11.056
Voluntariado	42.996
TOTAL	**4.929.361**

*Son acciones o proyectos de las Cáritas Diocesanas que no entran en los grandes programas confederales, pero que tienen una importancia destacada, como pueden ser asesoría jurídica, apoyo psicológico o acciones de acogida a temporeros.

PARTICIPANTES EN LA ACCIÓN DE CÁRITAS	
En España	1.904.737
En Cooperación internacional	3.024.624
TOTAL	**4.929.361**

Datos generales 2012

RECURSOS INVERTIDOS EN LA ACCIÓN DE CÁRITAS	
En España	246.855.081
En Cooperación internacional	29.417.625
TOTAL	**276.272.706**

Recursos de Cáritas invertidos por programa

PROGRAMA	TOTAL
Acogida y Asistencia	60.621.936
Animación comunitaria y desarrollo institucional	5.810.275
Comercio Justo	531.891
Comunicación, Sensibilización e Incidencia	3.779.073
Comunidad Gitana	1.082.472
Cooperación internacional	29.417.625
Drogodependencia	6.687.461
Educación	2.718.811
Empleo*	24.915.205
Estudios	1.047.090
Familia	10.785.504
Formación	5.742.222
Gestión y Administración	18.643.619
Infancia	12.040.964
Inmigrantes	7.252.659
Juventud	3.663.544
Mayores	32.860.482
Mujer	4.489.464
Otros**	1.128.422
Personas con discapacidad	3.260.670
Personas en situación de sin hogar	22.441.016
Personas enfermas de VIH-sida	4.417.334
Publicaciones	580.346
Reclusos y ex reclusos	1.676.836
Salud	1.743.221
Vivienda	5.848.245
Voluntariado	3.086.319
TOTAL	**276.272.706**

*A este dato de inversión hay que añadir 7.881.497 euros procedentes de los ingresos generados por la actividad desarrollada por las distintas empresas de economía social que gestionan las Cáritas Diocesanas.

**Son acciones o proyectos de las Cáritas Diocesanas que no entran en los grandes programas confederales, pero que tienen una importancia destacada, como pueden ser asesoría jurídica, apoyo psicológico o acciones de acogida a temporeros.

04 Fuentes de Financiación

Procedencia de los fondos

FONDOS PÚBLICOS	EUROS	%
Adm. Locales	19.159.903	6,94%
Adm. Autonómicas	29.735.374	10,76%
Adm. Centrales - UE	33.423.476	12,10%
TOTAL PÚBLICO	82.318.753	29,80%

FONDOS PRIVADOS	EUROS	%
Aport. Particulares	152.130.062	55,07%
Aport. Empresas	21.541.138	7,80%
Legados	8.487.961	3,07%
Aport. Destinatarios	11.794.792	4,27%
TOTAL PRIVADO	193.953.953	70,20%

TOTAL	276.272.706	100%

Evolución de los recursos invertidos 2002 - 2012

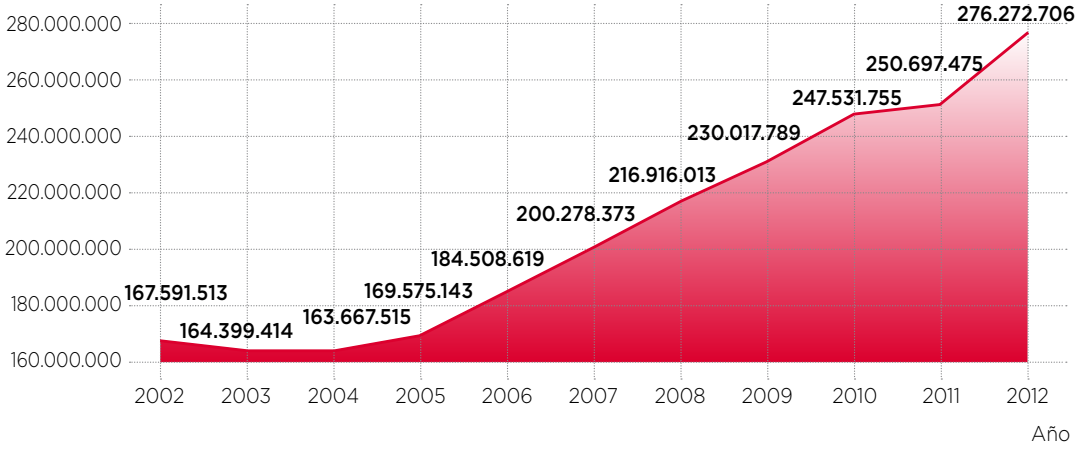

Procedencia y porcentajes de los recursos de Cáritas invertidos por programas

PROGRAMA	PÚBLICO		PRIVADO		TOTAL	%
	TOTAL	%	TOTAL	%		
Acogida y Asistencia	5.310.587	8,76	55.311.349	91,24	60.621.936	21,94
Animación comunitaria y desarrollo institucional	1.050.856	18,09	4.759.419	81,91	5.810.275	2,10
Comercio Justo	44.296	8,33	487.595	91,67	531.891	0,19
Comunicación, Sensibilización e Incidencia	280.226	18,27	3.498.847	81,73	3.779.073	1,37
Comunidad Gitana	699.487	64,62	382.985	35,38	1.082.472	0,39
Cooperación internacional	6.327.199	21,51	23.090.426	78,49	29.417.625	10,65
Drogodependencia	3.721.243	55,65	2.966.218	44,35	6.687.461	2,42
Educación	2.599.299	95,60	119.512	4,40	2.718.811	0,98
Empleo*	15.647.766	62,80	9.267.439	37,20	24.915.205	9,02
Estudios	137.589	16,03	909.501	83,97	1.047.090	0,38
Familia	2.576.898	23,89	8.208.606	76,11	10.785.504	3,90
Formación	1.071.425	18,66	4.670.797	81,34	5.742.222	2,08
Gestión y Administración	1.948.986	10,45	16.694.633	89,55	18.643.619	6,75
Infancia	4.129.386	34,29	7.911.578	65,71	12.040.964	4,36
Inmigrantes	3.168.614	43,69	4.084.045	56,31	7.252.659	2,63
Juventud	1.268.783	34,63	2.394.761	65,37	3.663.544	1,33
Mayores	8.105.061	24,67	24.755.421	75,33	32.860.482	11,89
Mujer	2.004.861	44,66	2.484.603	55,34	4.489.464	1,63
Otros**	380.370	33,71	748.052	66,29	1.128.422	0,41
Personas con discapacidad	2.189.703	67,16	1.070.967	32,84	3.260.670	1,18
Personas en situación de sin hogar	15.112.200	67,34	7.328.816	32,66	22.441.016	8,12
Personas enfermas de VIH-sida	2.249.473	50,92	2.167.861	49,08	4.417.334	1,60
Publicaciones	35.870	6,18	544.476	93,82	580.346	0,21
Reclusos y ex reclusos	536.790	32,01	1.140.046	67,99	1.676.836	0,61
Salud	162.866	9,34	1.580.355	90,66	1.743.221	0,63
Vivienda	330.915	5,66	5.517.330	94,34	5.848.245	2,12
Voluntariado	1.228.004	39,79	1.858.315	60,21	3.086.319	1,12
TOTAL	**82.318.753**	**29,80**	**193.953.953**	**70,20**	**276.272.706**	**100,00**

*A este dato de inversión hay que añadir 7.881.497 euros procedentes de los ingresos generados por la actividad desarrollada por las distintas empresas de economía social que gestionan las Cáritas Diocesanas.

**Son acciones o proyectos de las Cáritas Diocesanas que no entran en los grandes programas confederales, pero que tienen una importancia destacada, como pueden ser asesoría jurídica, apoyo psicológico o acciones de acogida a temporeros.

Evolución de la procedencia de los recursos de Cáritas 2007 - 2012 (€)

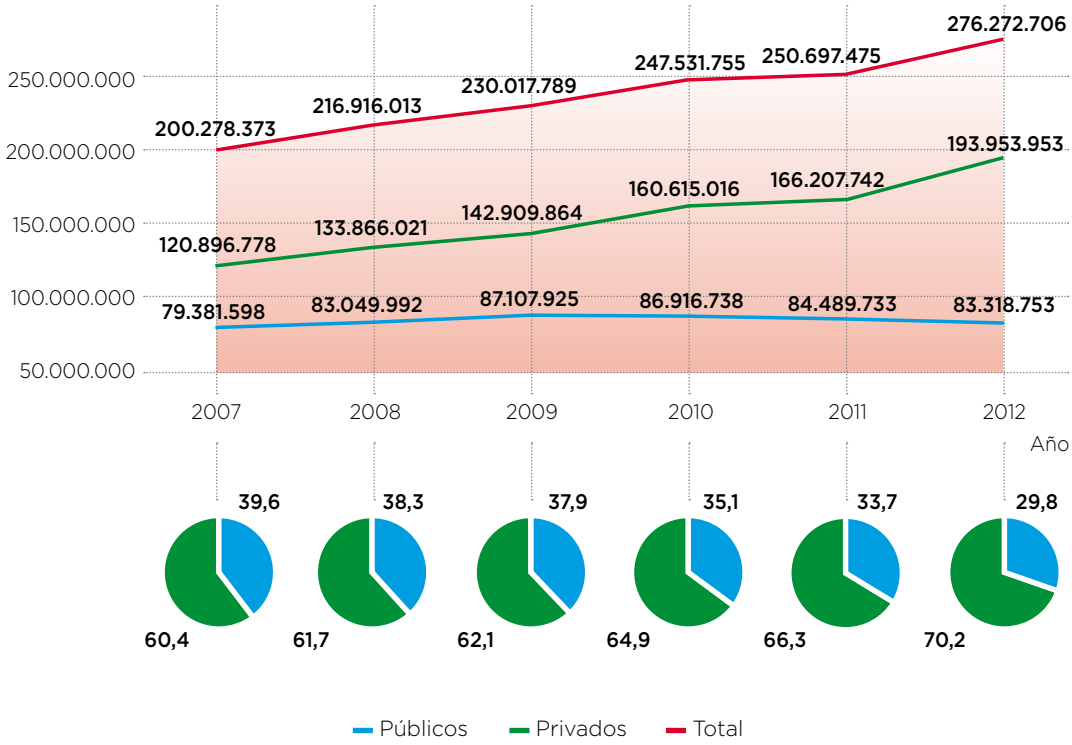

Gracias a todos los que han hecho posible esta Memoria.

•••

Gracias a quienes, a través de la escucha y el acompañamiento, nos permiten participar en sus vidas.

•••

Gracias a los voluntarios y trabajadores de cada uno de los niveles parroquiales, diocesanos, autonómicos y confederales de Cáritas.

•••

Gracias a los donantes privados, a empresas e instituciones.

•••

Gracias a quienes han confiado en nuestro trabajo y han reconocido nuestra labor.

•••

GRACIAS A TODOS. ¡ES POSIBLE!

Cáritas Española

www.caritas.es

"Caritas es la caricia de la Iglesia para su pueblo, la caricia de la Iglesia que es Madre a sus hijos, su sensibilidad y cercanía"

Papa Francisco a los miembros del Comité Ejecutivo de Cáritas Internationalis, 16 de mayo de 2013.

www.facebook.com/caritas.espanol

@_CARITAS

Y en las redes sociales de todas las Cáritas Diocesanas

Embajadores, 162
28045 Madrid
+34 914 441 000