

Violencia de Género

Comunidad de Madrid



Informe de la Secretaria de la Mujer Noviembre 2012

CCOO DE MADRID, REITERA SU RECHAZO A LA VIOLENCIA DE GÉNERO.

La violencia de género no es solamente el hecho terrible de la muerte de las mujeres por el solo hecho de serlo, sino que además existen cientos de miles de ellas que viven el infierno diario de verse obligadas a convivir con su maltratador.

Este año en la Comunidad de Madrid, a día de hoy, son 7 las mujeres asesinadas por la violencia machista y 51 en todo el Estado. Estas muertes siguen sin producir la alarma social que se requiere para aislar a los maltratadores y proteger a las mujeres y a sus hijos e hijas (de las asesinadas en 2010, el 78% eran madres).

Entre el año 2003 y noviembre de 2012, han muerto a manos de sus parejas o exparejas 735 mujeres, sin juicio, sin jurado, sin culpa. Si éste hecho se produjera en cualquier otro grupo humano, la respuesta seguramente no fuera tan tibia.

En 2011 se han registrado 20.663 delitos de violencia de género en la Comunidad de Madrid, que acapara el 24% de todas las llamadas realizadas al teléfono 016. Mujeres desde los 18 a los 64 años, que mayoritariamente dependen económicamente de su agresor, que además no intenta suicidarse en un 70%, y del otro 30% no todos lo consiguen.

Todos los grupos de edad están afectados, mujeres jóvenes, adultas, mayores, todas intentando defenderse, de hecho el 76% de las llamadas de denuncia al 016 son realizadas por las propias víctimas.

Pero hay además muchos otros tipos de violencia, la laboral por ejemplo, en la Comunidad de Madrid con un volumen elevadísimo de denuncias y delitos, desde 2005 a diciembre de 2011 sólo se realizaron 70 contratos de sustitución a mujeres víctimas y desde 2003 un total de 339. Si no se tiene empleo, no se tiene posibilidad de independencia económica.

También violencia de los recortes, en salud, en justicia, en educación en atención a la dependencia, en servicios sociales, todo ello redunda en la peor atención a las mujeres víctimas de violencia.

En CCOO de Madrid tenemos el convencimiento de que “SÍ, SE PUEDE” cambiar este estado de cosas y que algo hemos avanzado con el apoyo de la legislación y de los colectivos profesionales convencidos de la necesidad de acabar con ésta injusticia.

Para ello tienen que cambiar las políticas sociales y económicas de los gobiernos Central y Autonómicos porque acabar con la violencia de género, es “TAREA COMÚN”.

*Pilar Morales Pacheco.
Secretaria de Mujer de CCOO de Madrid.*

Víctimas Mortales por Violencia de Género

Víctimas Mortales por Violencia de Género															
Evolución: Enero 2008 a 18 Noviembre 2012															
	2008		2009		Variación	2010		Variación	2011		Variación	18 Noviembre			
	nº	peso %	nº	peso %	2008-2009 absolutos	nº	peso %	nº	relativa	nº	peso %	nº	relativa	nº	peso %
Madrid	16	20%	9	13%	-7	7	10%	-2	-22%	9	14%	2	28,6	7	14%
Resto España	63	80%	58	87%	-5	66	90%	8	14%	57	86%	-9	-13,6	44	86%
Total Nacional	79		67		-12	73		6	9,0%	66		66	90,4	51	

Elaboración: Secretaría de Mujer de CCOO Madrid


Fuente: Delegación del Gobierno para la Violencia de Género

Víctimas Mortales 66 2011



Fuente: Delegación del Gobierno para la Violencia de Género.
Federación Mujeres Separadas y Divorciadas

Víctimas Mortales 51 18 Noviembre 2012



Fuente: Delegación del Gobierno para la Violencia de Género
Federación Mujeres Separadas y Divorciadas

Víctimas de Violencia de Género fallecidas en Madrid hasta el 18 /11/ 2012

<p><i>1 Febrero de 2012</i></p> <p>Mujer española de origen peruano de 43 años asesinada a manos su ex novio</p> <p>La víctima desapareció el mes de enero apareció su cuerpo el 27 de febrero con signos de violencia</p>	<p><i>20 Abril de 2012</i></p> <p>Mujer española de 74 años en Chamartín asesinada a manos de su marido</p> <p>El hombre un octogenario</p>
<p><i>21 de Mayo de 2012</i></p> <p>Mujer española de 45 años la mujer fue asesinada con arma blanca</p> <p>El hombre</p>	<p><i>22 de Julio de 2012</i></p> <p>Mujer española De 56 años Apuñalada por su pareja</p> <p>El hombre de 38 años de origen marroquí se precipitó después por la ventana de la vivienda común</p>
<p><i>24 de Agosto de 2012</i></p> <p>Mujer búlgara de 32 años estrangulada por su pareja con el cable de la lámpara en Colladado Villalba</p> <p>Se encontró el cadáver en el domicilio común con varios signos de violencia perpetrados por su pareja 41 años, de la misma nacionalidad</p>	<p><i>7 de Noviembre de 2012</i></p> <p>Mujer española de origen ecuatoriano Fue asesinada por su pareja de un golpe en la cabeza en presencia de tres niñas menores</p> <p>El asesino de 40 años se arrojó después del 9º piso de la vivienda común Todo ello en presencia de las niñas hijas de ambos de parejas anteriores</p>
<p><i>18 de noviembre de 2012</i></p> <p>Malika de 19 años falleció en Parla a causa de las múltiples heridas por arma blanca a manos de su novio</p> <p>. El novio de 29 años, ha sido detenido horas después. Tenían un hijo en común.</p>	<p>7 Mujeres</p>

Víctimas de Violencia de Género fallecidas en Madrid 2011

<p><i>19 Enero de 2011</i></p> <p>Mujer española de 54 años a manos su marido estrangulada</p> <p>Detenido por la Policía Nacional después de confesar que había estrangulado a su mujer</p>	<p><i>5 Abril de 2011</i></p> <p>Mujer británica de 52 años en Fuente el Saz del Jarama a manos de su ex marido apuñalada,</p> <p>El hombre de nacionalidad española tenía una orden de alejamiento desde julio del año pasado.</p>
<p><i>5 Abril de 2011</i></p> <p>Mujer rumana de 19 años en Torrejón de Ardóz a manos de su pareja sentimental Estrangulada.</p> <p>El hombre de la misma nacionalidad estrangulo a su pareja que estaba embarazada y lo mostró a su padre en Rumania a través de internet</p>	<p><i>8 Abril de 2011</i></p> <p>Mujer española de 40 años a manos de su pareja degollada</p> <p>El hombre, de 39 años y nacionalidad ecuatoriana intentó suicidarse no lo consiguió</p>
<p><i>31 Abril de 2011</i></p> <p>Mujer española de 42 años en Móstoles a manos de su ex marido apuñalada</p> <p>El hombre la mata a puñaladas</p>	<p><i>3 Agosto de 2011</i></p> <p>Mujer española de 70 años a manos de su marido acuchillada</p> <p>El hombre la apuñaló hasta matarla</p>
<p><i>8 Agosto de 2011</i></p> <p>Mujer brasileña de 38 años a manos de su ex pareja</p> <p>El hombre, español de 51 años, fué detenido, se había saltado la orden de alejamiento.</p>	<p><i>10 de Diciembre de 2012</i></p> <p>Mujer marroquí de 39 años</p> <p>Asesinada a puñaladas por su ex marido el ex marido de nacionalidad marroquí se entrego a la policía</p>
<p><i>19 Diciembre de 2011</i></p> <p>Mujer española de 52 años asesinada por su ex pareja</p> <p>El presunto autor fué detenido días después</p>	<h1>9 Mujeres</h1>

Victimas Mortales		del 1 de Enero 2003 al 31 DICIEMBRE 2011		
	ESPAÑA	Resto de España	MADRID	Madrid vs. España
de 1 de enero 2003 a 31 dic 2009	545	494	51	9,4%
Año 2010	73	66	7	9,6%
Año 2011	66	57	9	13,6%
de 1 de enero 2012 a 11 de Nov 2012	51	44	7	13,7%
total de victimas desde 2003	735	661	74	10,1%

Elaboración: Secretaría de Mujer y Cooperación. Fuentes: Delegación Gobierno para la Violencia de Género. Fed Mujeres Comisiones Obreras de Madrid Separadas y Divorciadas

Fuente año 2012 : Federación de mujeres Separadas y Divorciadas.



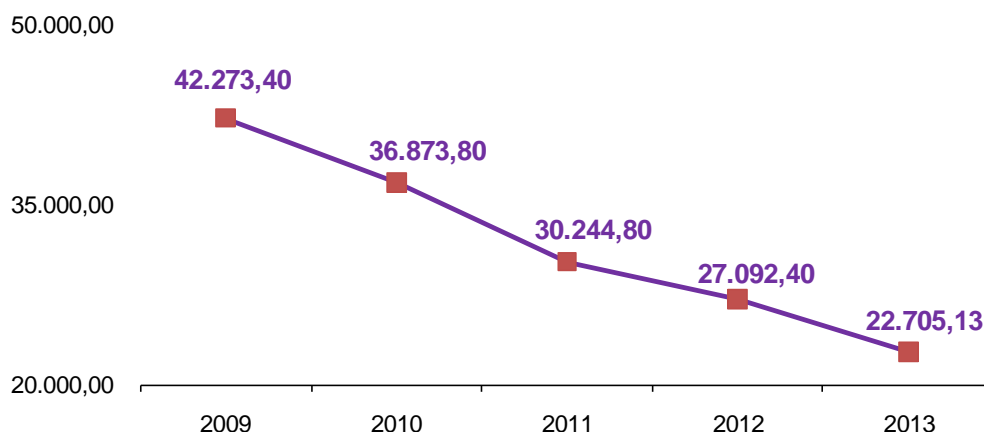
Presupuestos Comunidad de Madrid 2013

GASTO TOTAL IGUALDAD GÉNERO 2009-2012							
PROGRAMAS	2009	2010	2011	2012	2013	Dif. 2012-2013	Dif.%
915.Promoción e Igualdad	26.421,50	20.983,40	16.389,20	14.127,80	No especifican		-13,8
916. Acc. Violencia	15.851,90	15.890,40	13.855,70	12.964,60	No especifican		-5,6
	2009	2010	2011	2012	2013	Dif. 2011-2010	Dif.%
TOTAL	42.273,40	36.873,80	30.244,80	27.092,40	22.705,13	-4.387,27	-16,2%

(unidades en miles de euros)

Elaboración: Secretaría de Mujer y Cooperación. USMR. CCOO Fuente: PGCM

Gasto total en Políticas de Igualdad de Género
Comunidad de Madrid



Elaborado por la Secretaría de la Mujer de CCOO Madrid.
Datos PGCM 2013 en unidades de miles de euros

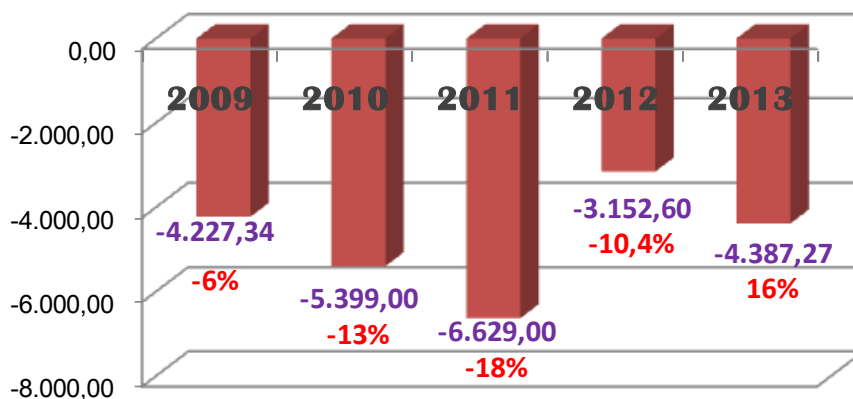
TOTAL PRESUPUESTOS des glosados DE IGUALDAD Y MUJER 2013							
	2009	2010	2011	2012	2013	Dif. 2012-2011	% Dif.
Cap. 1. Gastos Personal	4.090,50	4.036,60	3.844,00	3.761,70	3.586,24	-175,46	-4,66%
Cap. 2. Gastos Corrientes	35.047,70	30.635,80	25.210,30	23.125,20	18.851,71	-4.273,49	-18,48%
Cap. 4. Transfer- Corrientes	2.497,00	1.946,50	870,00	205,00	205,00	0,00	0,00%
Cap. 6. Inversiones	638,20	255,00	120,50	0,50		-0,50	-100,00%
Cap. 7. Transfer. Capital							
Cap. 8. Activos Financieros	0,00	0,00	200,00	0,00	62,18	62,18	100,00%
Total	42.273,00	36.874,00	30.245,00	27.092,40	22.705,13	-4.387,27	-16,2%
(miles de euros)							
Recortes anuales	-4.227,34	-6.399,00	-6.629,00	-3.152,60	-4.387,27		

Elaboración: Secretaría de Mujer y Cooperación. USMR. CCOO Fuente: PGCM

Evolución de los presupuestos en IGUALDAD Y MUJER en los últimos 5 años					
	2009	2010	2011	2012	2013
Total (miles de euros)	42.273,00	36.874,00	30.245,00	27.092,40	22.705,13
% recorte anual	-5,7%	-12,8%	-18,0%	-10,4%	-16,2%
Recortes anuales	-4.227,34	-5.399,00	-6.629,00	-3.152,60	-4.387,27
Total de Recortes en 5 años	-23.795,21	-56,3%	des de el año 2009 al 2013		
Elaboración: Secretaría de Mujer y Cooperación. USMR. CCOO Fuente: PGCM					

RECORTES de los presupuestos de Mujer en CM *Igualdad de Género*

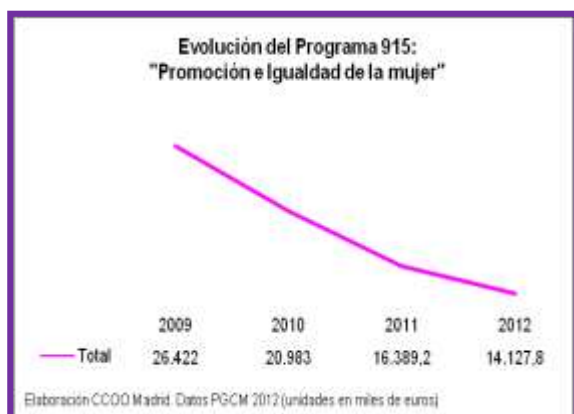
MAS DE LA MITAD DEL PRESUPUESTO DE 5 AÑOS ATRÁS= -56%



Casi 24 millones de euros menos que en 2009.

Elaborado por la Secretaria de la Mujer de CCOO Madrid.
Fuente: Datos PGCM 2013 (en unidades de miles de euros)

Datos a 2012 por programas



Este año sin datos específicos por que no se desglosan de forma independiente los dos programas 915 y 916
Estos datos son hasta el 2012

Denuncias por violencia de Género				del 2007 al 2º trimestre 2012			
				Variaciones (asolutas y relativas)			
	ESPAÑA	MADRID	Madrid vs. España	Madrid	%	España	%
Año 2007	126.293	18.975	15,0%				
Año 2008	142.125	22.480	15,8%	3.505	18%	15.832	12,5%
Año 2009	135.540	20.863	15,4%	-1.617	-7%	-6.585	-4,6%
Año 2010	134.105	21.195	15,8%	332	2%	-1.435	-1,1%
Año 2011	134.002	20.708	15,5%	-487	-2%	-103	-0,1%
Primer semestre 2012	63.599	10.646	16,7%	-76	-1%	-3.153	-4,7%

Elaboración: Secretaría de Mujer. Comisiones Obreras de Madrid. Fuentes: Delegación Gobierno para la Violencia de Género.

Derechos laborales de las Víctimas del 1 de Enero 2003 al 31 DICIEMBRE 2011				
	ESPAÑA	Resto de España	MADRID	Madrid vs. España
Contratos Bonificados a mujeres víctimas	3.328	3.059	269	8,1%
Contratos de sustitución a mujeres víctima.				
De 2005 a didiciembre 2011	637	567	70	11,0%
Total de Mujeres bonificadas laboralmente	3.965	3.626	339	8,5%

Elaboración: Secretaría de Mujer y Cooperación. Comisiones Obreras de Madrid. Fuentes: Delegación Gobierno para la Violencia de Género.

Delitos, Víctimas y Condenados por Violencia de Género

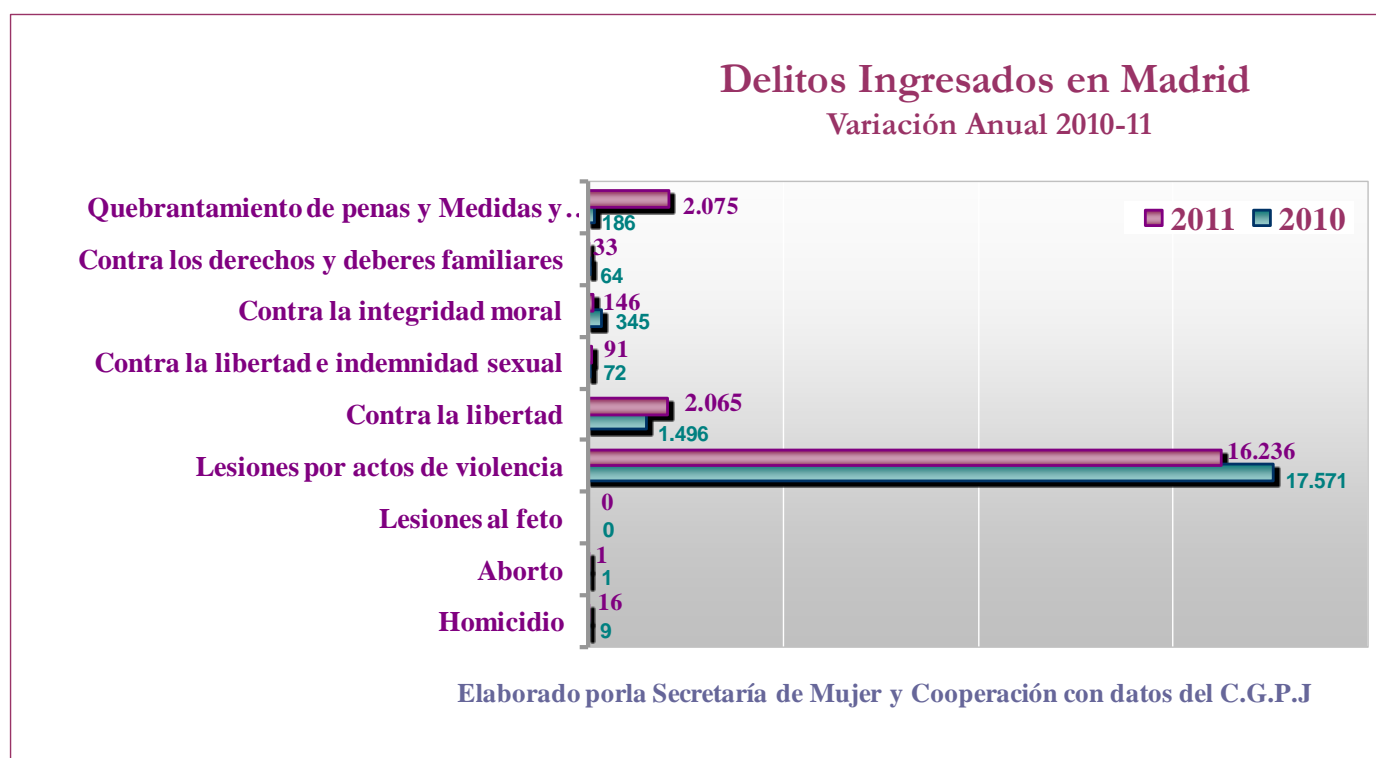
datos del Consejo General del Poder Judicial



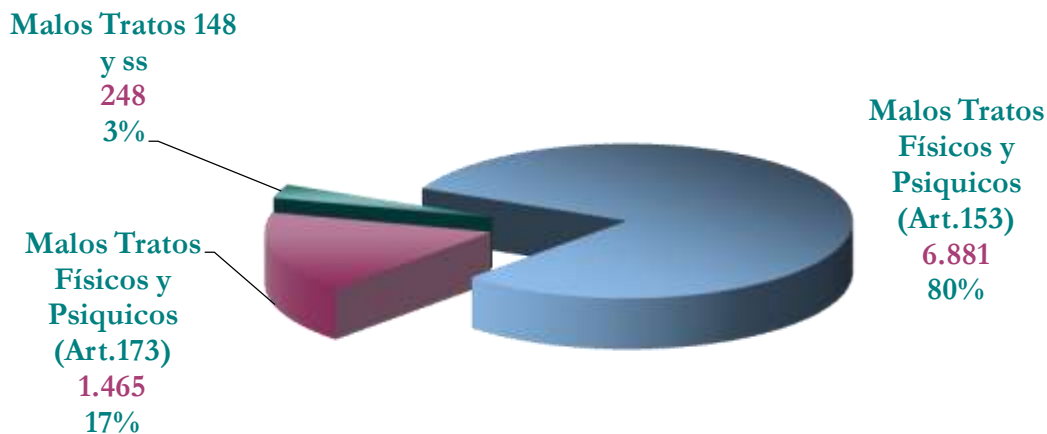
Delitos Ingresados	MADRID						ESPAÑA
	2010	2011		Variación 2010-2011		Madrid vs. España	2011
		absolutos	%	absolutos	%		
Homicidio	9	16	0,1%	7	77,8%	16,8%	95
Aborto	1	1	0,0%	0	100,0%	25,0%	4
Lesiones al feto	0	0	0,0%	0	0,0%	0,0%	3
Lesiones por actos de violencia	17.571	16.236	80,6%	-1.335	-7,6%	14,7%	110.495
Contra la libertad	1.496	2.065	8,5%	569	38,0%	16,2%	12.745
Contra la libertad e indemnidad sexual	72	91	0,5%	19	26,4%	10,6%	859
Contra la integridad moral	345	146	2,7%	-199	-57,7%	4,9%	2.985
Contra los derechos y deberes familiares	64	33	0,4%	-31	-48,4%	3,3%	992
Quebrantamiento de penas y Medidas y Otros	186	2.075	7,23%	1.889	1015,6%	15,9%	13.050
	19.744	20.663	100,0%	919	4,7%	14,6%	141.228

Elaboración: Secretaría de Mujer y Cooperación. USMR. CCOO

Fuente: C.G.P.J



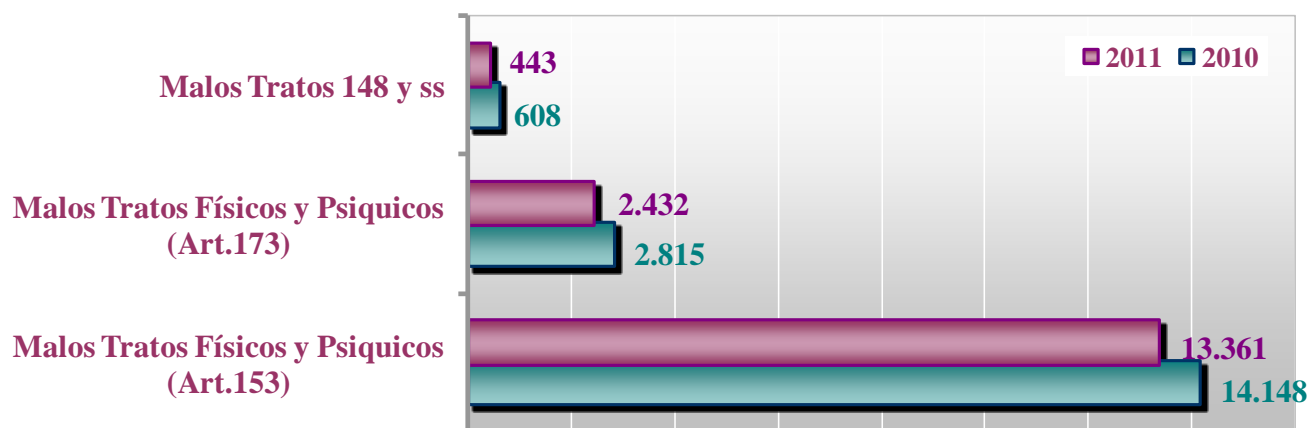
Total de actos de Violencia 16.236



Fuente: Consejo Gral. Poder Judicial

MADRID. 2011

Actos de Violencia en Madrid Variación Anual 2010- 2011



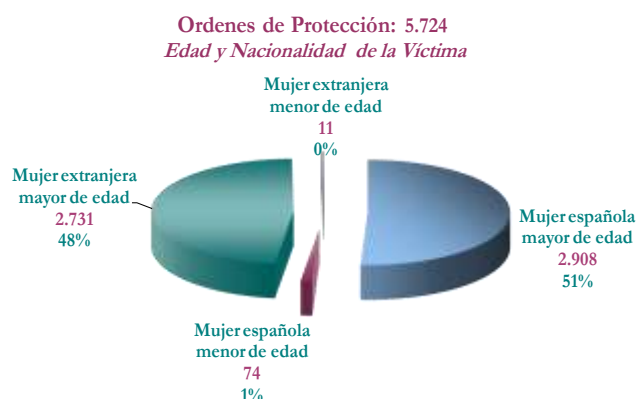
Elaborado por la Secretaría de Mujer y Cooperación con datos del C.G.P.J

Relación de las Víctimas judicializadas con su agresor y orden de protección



Fuente: Consejo Gral. Poder Judicial

MADRID. 2011

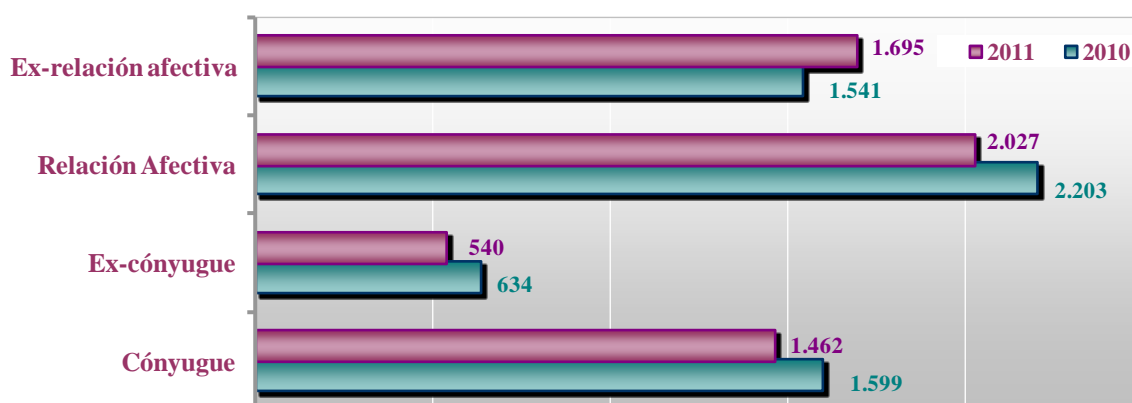


Fuente: Consejo Gral. Poder Judicial

MADRID. 2011

Relación con la Víctima. Madrid

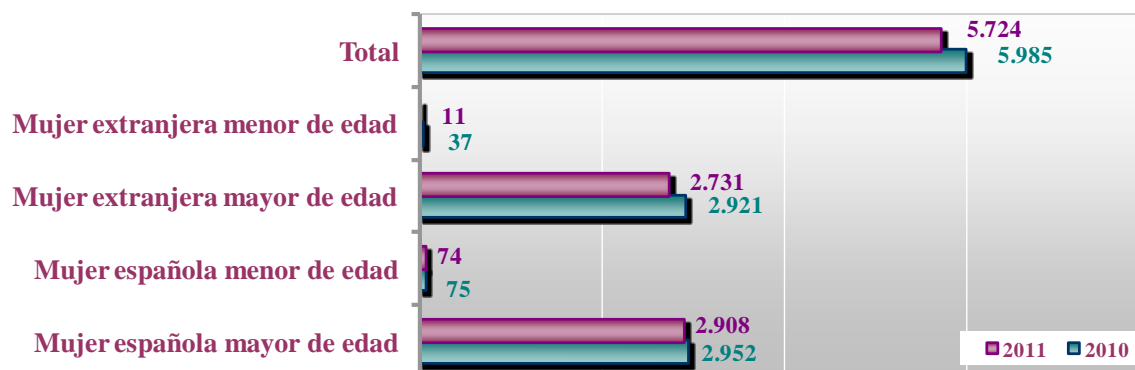
Variación Anual 2010- 2011



Elaborado por la Secretaría de Mujer y Cooperación con datos del C.G.P.J

Ordenes de Protección: Nacionalidad y edad de la Víctima

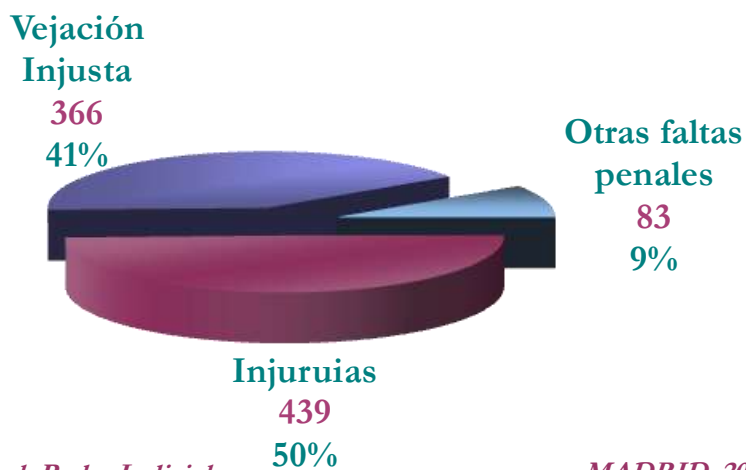
Variación Anual 2010- 2011. Madrid



Elaborado por la Secretaría de Mujer y Cooperación con datos del C.G.P.J

Faltas Penales cometidas en Madrid 2010

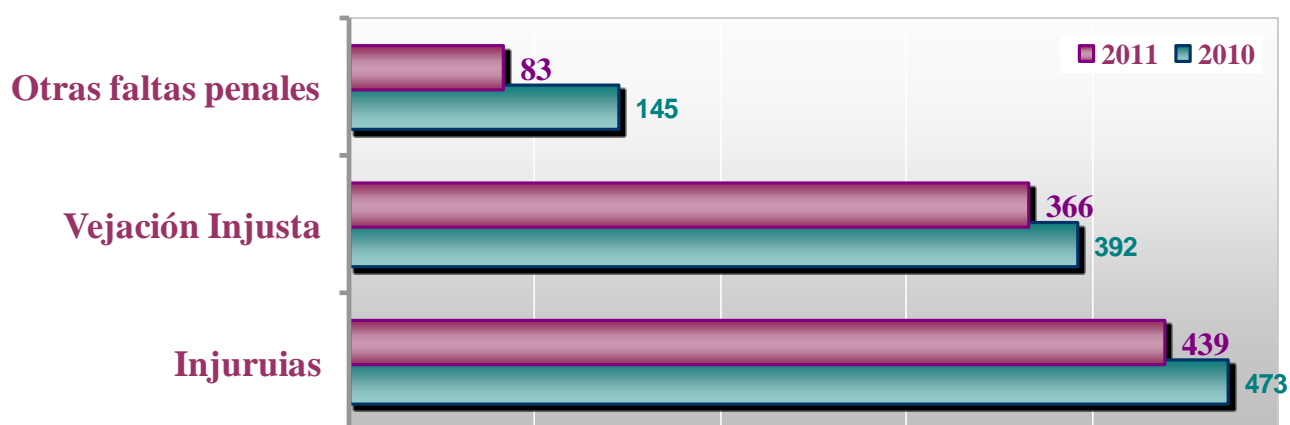
Distribución Faltas Penales Ingresadas 888



Fuente: Consejo Gral. Poder Judicial

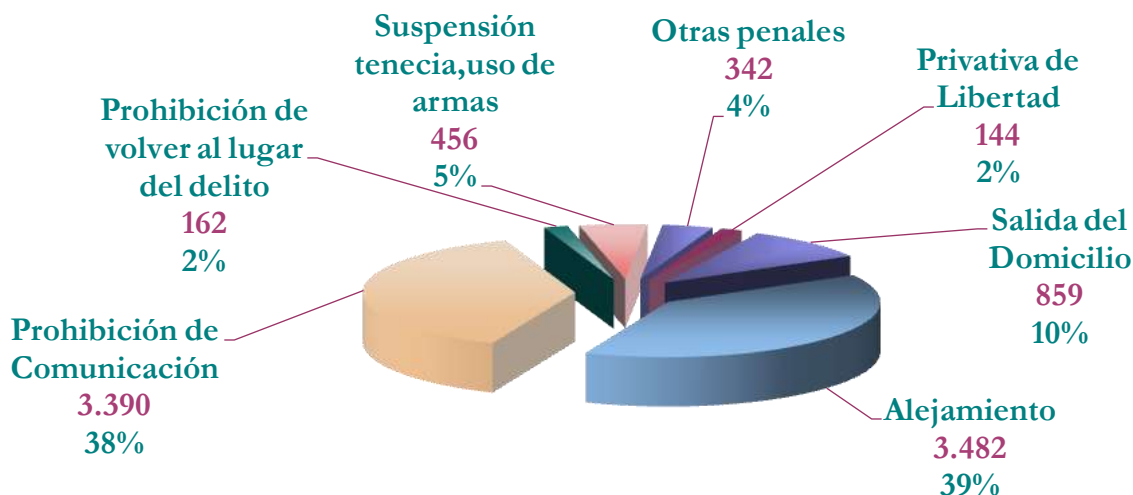
MADRID. 2011

Distribución de Faltas Penales (Ingresadas) Madrid Variación Anual 2010- 2011



Elaborado por la Secretaría de Mujer y Cooperación con datos del C.G.P.J

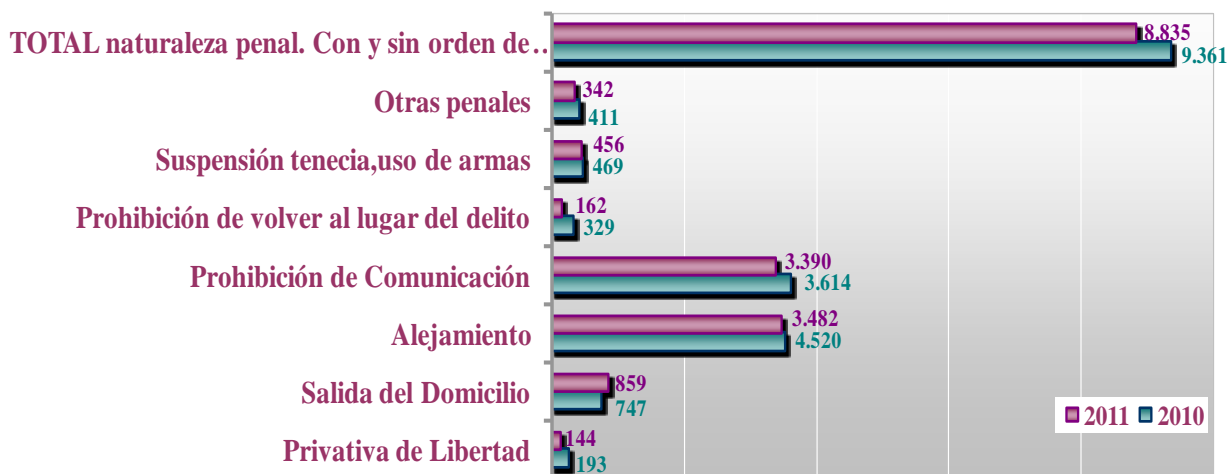
Medidas Judiciales de Protección Penales 8.835



Fuente: Consejo Gral. Poder Judicial

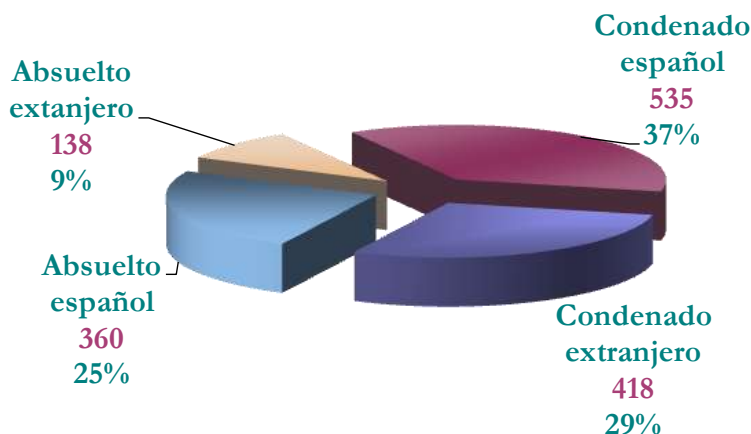
MADRID.2011

Medidas Judiciales de Protección. Penales Variación Anual 2010- 2011. Madrid



Elaborado por la Secretaría de Mujer y Cooperación con datos del C.G.P.J

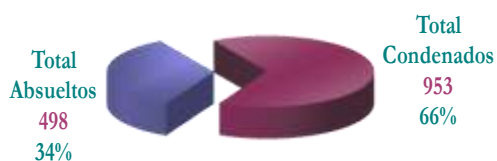
Varones Enjuiciados 1.292



Fuente: Consejo Gral. Poder Judicial

MADRID.2011

Varones Enjuiciados 1.292



Fuente: Consejo Gral. Poder Judicial

MADRID.2011

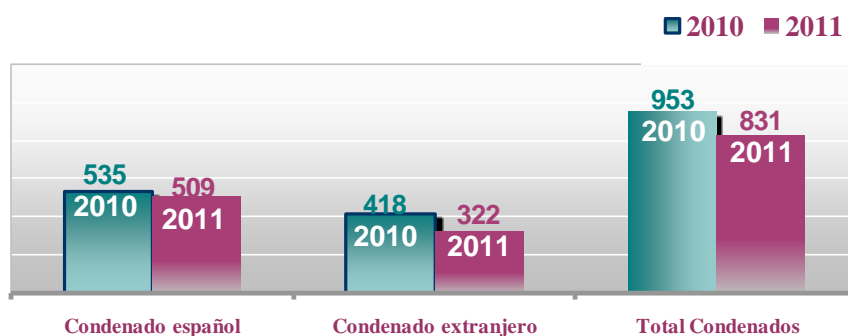
Varones Condenados 831



Fuente: Consejo Gral. Poder Judicial

MADRID.2011

Hombres Condenados en Madrid. Variaciones 2010 -2011



Elaborado por la Secretaría de Mujer y Cooperación con datos del C.G.P.J

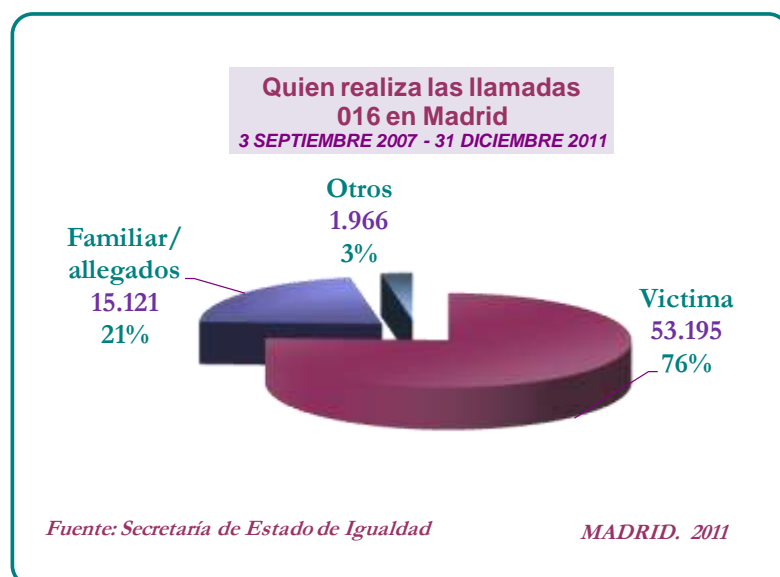
LLAMADAS DE VIOLENCIA DE GÉNERO AL 016

3 de septiembre de 2007 a 31 de diciembre de 2011
TOTAL: 297.528

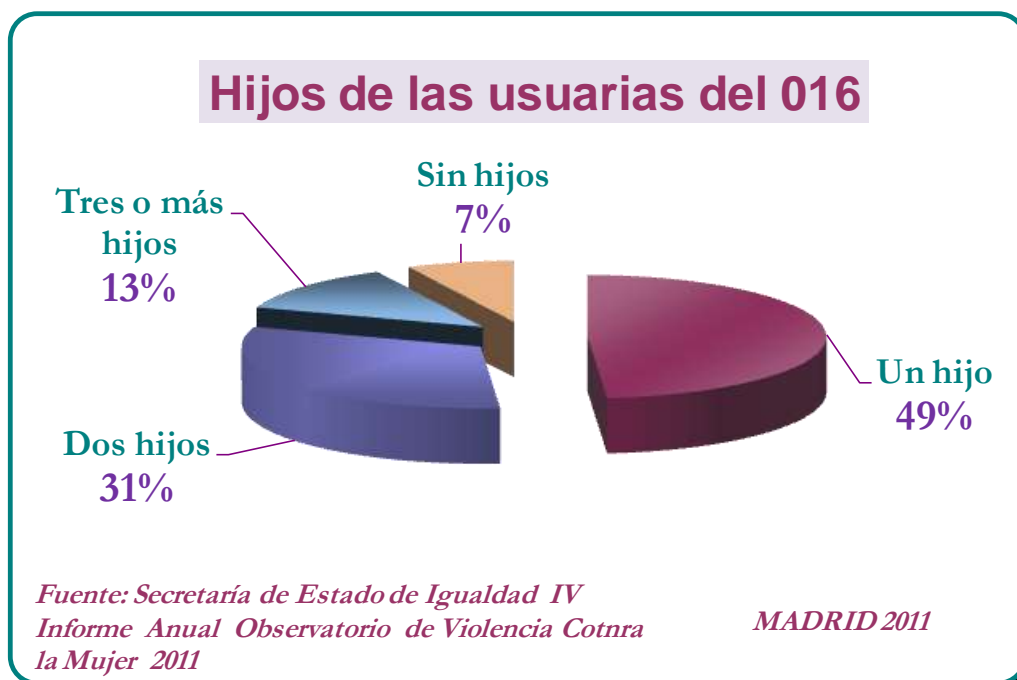


2010	2011	Variación en el 2011
54.764	70.282	15.518 28%

Se ha producido un aumento muy significativo de llamadas al 2011
 En Madrid, un 28 % más de las llamadas realizadas en el año anterior.
 Así en 2011 en Madrid se han producido casi un tercio de todas las llamadas desde que entro en funcionamiento el servicio (3 septiembre de 2007)



Hijos e hijas de las usuarias del 016



Fuente IV Informe Anual del observatorio Estatal de Violencia sobre la Mujer 2011. M° De Sanidad Servicios Sociales e Igualdad. Depósito legal 2012

Los menores que viven en un entorno de violencia de género según el 016 los recoge el M^a desde diciembre de 2010: EL 93 % de las mujeres son madres.

Este año el Observatorio de la Violencia de Género junto a los informe anual presenta un informe de expertos sobre la Infancia Víctima de la Violencia de Género, porque en el momento en que la conciencia social dice Tolerancia 0, no se puede decir que el hecho de que los niños y las niñas que ven u oyen como su padre maltrata a su madre son testigos de violencia, y son víctimas porque esto genera terror, desamparo, impotencia y hasta miedo o deseo de morir y es padecer directamente la violencia.

Perfil de las Víctimas Mortales en el año 2011 y en este año a 8 de Noviembre de 2012:

VICTIMAS Secretaría Gral de Ppolíticas de Igualdad.				
Características de las víctimas	Datos Provisionales			
	2011		8 de Noviembre 2012	
	absolutos	%	absolutos	%
Española	39	63,9%	31	77,5%
Relación de Pareja	35	57,4%	29	72,5%
Conviviendo con agresor	39	63,9%	30	75,0%
EDAD				
menor de 16 años	0	0,0%	1	2,6%
entre 18 y 20 años	3	4,9%	0	0,0%
entre 21 y 30 años	14	23,0%	11	27,5%
entre 31 y 40 años	16	26,2%	6	15,0%
entre 41 y 50 años	12	19,7%	5	12,5%
entre 51 y 64 años	9	14,8%	8	9,0%
mayores de 64 años	7	11,5%	8	20,0%
Denuncia y Medidas de protección				
Solicitaron Medidas de Protección	10	16,4%	6	15,0%
Obtuvieron medidas de Protección	10	16,4%	6	15,0%
Habían denunciado	15	26,6%	7	17,5%
Tenían medidas de protección en vigor	8	13,1%	4	10,0%

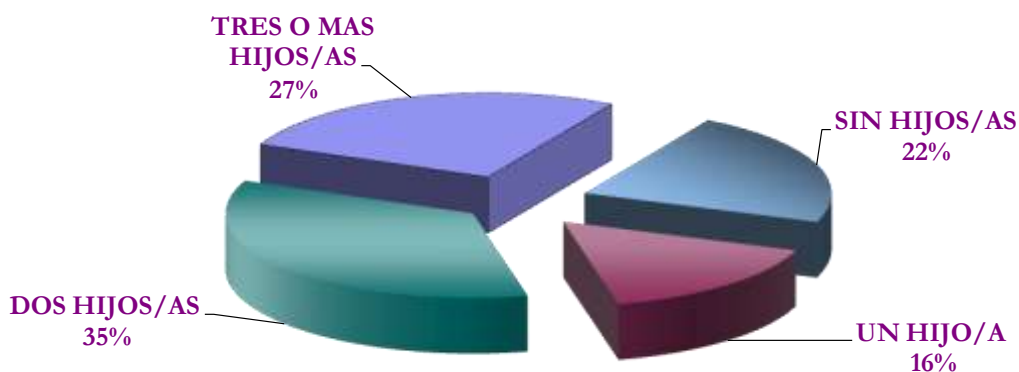
Elaboración: Secretaría de Mujer. CCOO Fuente: Delegación del Gobierno para la Violencia de Género

Las otras víctimas 2010 Hijos e hijas de las víctimas mortales

ESPAÑA			
Número de HIJOS/AS de las víctimas mortales	2010		MADRES
	Victimas	%	
SIN HIJOS/AS	14	22,2%	49 tenían hijos (77,8%)
UN HIJO/A	10	15,9%	
DOS HIJOS/AS	22	34,9%	
TRES O MAS HIJOS/AS	17	27,0%	
NO CONSTA	10	-	
<i>Victimas</i>	73		

Elaboración: Secretaría de Mujer. CCOO Fuente: C.G.P.J y OEVG

LAS OTRAS VÍCTIMAS: Hijos/as de las Víctimas Mortales 2010



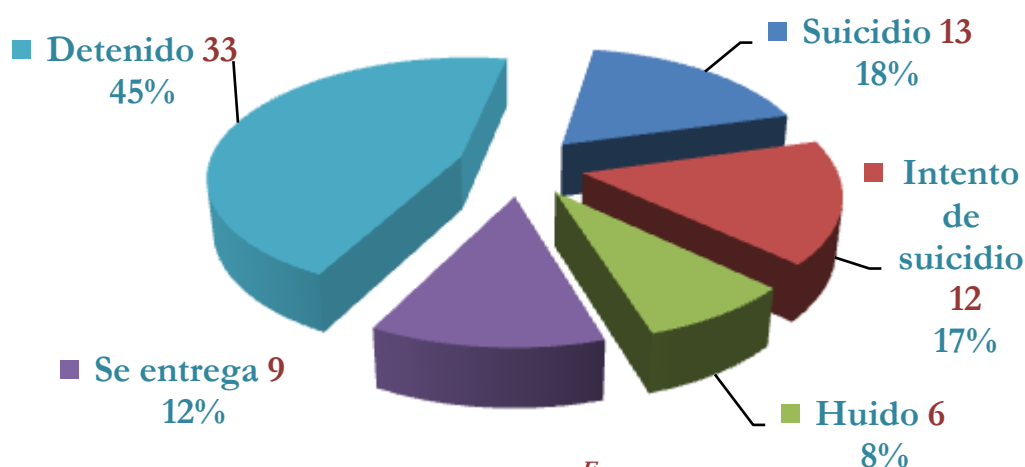
*Fuente: Consejo Gral. Poder Judicial.
Observatorio para la Violencia de Género*

Perfil del Agresor de las víctimas mortales del año 2011 y a 8 de noviembre de 2012

AGRSORES Secretaría Gral de Ppolíticas de Igualdad.					
				Datos Provisionales	
Características de los agresores	2011		8 de Noviembre 2012		
	absolutos	%	absolutos	%	
Español	42	68,9%	31	77,5%	
Pareja	35	57,4%	29	72,5%	
Conviviendo con la víctima	39	63,9%	30	75,0%	
Edad					
Entre 18 y 20 años	0	0,0%	1	2,6%	
Entre 21 y 30 años	9	14,8%	4	10,5%	
Entre 31 y 40 años	11	18,0%	12	30,0%	
Entre 41 y 50 años	17	27,9%	5	12,5%	
Entre 51 y 64 años	15	24,6%	8	20,0%	
Mayores de 64 años	9	14,8%	10	25,0%	
Suicidio					
NO	42	68,9%	22	55,0%	
Tentativa de suicidio	9	14,8%	8	20,0%	
Suicidio consumado	10	16,4%	10	25,0%	

Elaboración: Secretaría de Mujer. CCOO Fuente: Delegación del Gobierno para la Vioencia de Género

Respuesta del Agresor de Víctima Mortal 2010



Elaborado: Secretaría de la Mujer CCOO Madrid

A finales de 2010, había 3.797 reclusos que tenían como principal delito el de violencia de género. Si a estos les sumamos otros que además han cometido otras infracciones graves y cuentan en su historial con delitos de violencia de género, las cifras se disparan a 9.225. Se podrían tener casi siete centros penitenciarios con capacidad para 1.400 reclusos cada uno.

Según Miguel Lorente, estos delincuentes son lo más parecido a un terrorista suicida, no les importa que la pena sea mayor o menor, asumen que van a ir a la cárcel. Lo cierto es que la mayoría, ni siquiera huyen tras cometer el crimen, incapaces de afrontar ante la sociedad, su verdadera personalidad y su intención de causar “daño” a cualquier precio. De ahí el dato, el 10% de los maltratadores que ingresaron por primera vez en la cárcel por algún delito de violencia de género, más de mil en un solo año (2010), 3 nuevos reclusos por día a causa de agresiones de violencia machista.

Perfil sociológico del maltratador recluido

Perfil Sociológico del Maltratador	
Menor de 40 años	57,0%
Español	74,0%
De procedencia Urbana	68,0%
Consumidores abusivos de drogas	12,8%
Antecedentes psicopatológicos	15,0%
Consumidor de alcohol	9,8%
Reconocen el delito pero lo justifica	60,0%
Niegan los hechos imputados	36,0%
Desearían reanudar la relación afectiva después de la pena	21,0%

Situación de las Víctimas de los Reclusos <i>en el momento de la agresión</i>	
Dependiente económicamente del agresor	43,0%
Tienen hijos en común	55,0%
Propiedades en común	21,2%
Elaboración: Secretaría de Mujer y Cooperación. USMR. CCOO	
Fuente: D.G.T Gestión Penitenciaria	

Internos por violencia de género	31 de diciembre de 2011	
	absolutos	%
Madrid	655	11,26%
Resto del territorio	5.163	
España	5.818	
Agresores dentro del Sistema penitenciario NO encarcelados = 2.000		
Elaboración: Secretaría de Mujer. CCOO		Fuente: Secretaría de Estado de Igualdad

Penas por violencia de género	Octubre de 2009	
	Media	inferior a 2
Cumpliendo en la actualidad	3 años+10 meses	40,0%
ES la TERCERA actividad delictiva en España de INGRESO de HOMBRES en Prisión		
Elaboración: Secretaría de Mujer. CCOO		Fuente: D.G.T Gestión Penitenciaria

INFOFAX



www.ccoomadrid.es
[twitter:@madridsindical](https://twitter.com/madridsindical)

Lope de Vega, 38
 28014 Madrid

tfno.: 91 536 52 17
 fax.: 91 536 52 18
peraus@usmr.ccoo.es

Nº

20-11-2012

DÍA INTERNACIONAL CONTRA LA VIOLENCIA DE GÉNERO

CONCENTRACIÓN VIERNES 23 DE NOVIEMBRE 12,00 HORAS FRENTE AL MUSEO DEL PRADO

La violencia de género no es solamente el hecho terrible de la muerte de las mujeres por el solo hecho de serlo, sino que además existen cientos de miles de ellas que viven el infierno diario de verse obligadas a convivir con su maltratador.

Este año en la Comunidad de Madrid, a día de hoy, son 9 las mujeres asesinadas por la violencia machista y 51 en todo el Estado. Estas muertes siguen sin producir la alarma social que se requiere para aislar a los maltratadores y proteger a las mujeres y a sus hijos e hijas (de las asesinadas en 2010, el 78% eran madres).

Entre el año 2003 y noviembre de 2012, han muerto a manos de sus parejas o exparejas 735 mujeres, sin juicio, sin jurado, sin culpa. Si éste hecho se produjera en cualquier otro grupo humano, la respuesta seguramente no fuera tan tibia.

En 2011 se han registrado 20.663 delitos de violencia de género en la Comunidad de Madrid, que acapara el 24% de todas las llamadas realizadas al teléfono 016. Mujeres desde los 18 a los 64 años, que mayoritariamente dependen económicamente de su agresor, que además no intenta suicidarse en un 70%, y del otro 30% no todos lo consiguen.

Por todo ello y porque en su inmensa mayoría las víctimas son trabajadoras con o sin empleo, llamamos a la afiliación de CCOO de Madrid a expresar su repulsa más enérgica en la **CONCENTRACIÓN FRENTE AL MUSEO DEL PRADO, EL VIERNES DÍA 23 DE NOVIEMBRE A LAS 12 HORAS.**

No te calles, únete al rechazo a esta lacra social e injusta que maltrata y mata a las mujeres por el solo hecho de serlo.

ACUDE A LA CONCENTRACIÓN PARA NO TENER QUE SEGUIR CONTANDO MUJERES MUERTAS POR VIOLENCIA DE GÉNERO.

Secretaría de la Mujer
 CCOO de Madrid



25N Día contra la violencia de género



25 Noviembre 2012

ELIMINAR LA VIOLENCIA DE GÉNERO una tarea común

CCOO ***
Secretarías de la Mujer
CCOO de Madrid